

Tekniske data



Tekniske data

Stage V



Tekniske data på Park Ranger 2150
- basismaskine og redskaber



Tekniske specifikationer

		Basismaskine
Længde	mm	2225
Bredde	mm	1015
Højde med / uden kabine	mm	1935 / 1210
Vægt med / uden kabine ¹⁾	kg	670 / 560
Nyttelast med / uden kabine	kg	630 / 740
Bruttovægt køreklar (gennemsnitsvægt)	kg	1300
Vendediameter - udvendig (EN 15429-1)	mm	3190
Vendediameter - indvendig (EN 15429-1)	mm	1130
Motor: Perkins diesel 403J-11	hk / kW	25 / 18,4
4-hjulstræk		Standard

¹⁾ Inkluderer: 75 kg operatør og 90% brændstoftkapacitet.



Optimer din parkvedligeholdelse

- med én maskine og 19 dedikerede funktioner

Park Ranger 2150 er det mest attraktive valg inden for kompakte maskiner. Med skræddersyede kvalitetsredskaber, som passer perfekt til maskinen, har du 19 dedikerede maskiner i en.

Med kompakte dimensioner og stor manøvredegtighed har du let adgang til snævre passager og en fleksibel håndtering af alle grønne vedligeholdelses- og vinteropgaver såvel som feje-/sugeopgaver.

Den kraftfulde 25 hk motor og 4-hjulstrækket sikrer, at du altid har den træk- og drivkraft, som er nødvendig til dine opgaver. Derudover får du en redskabsbærer, som opfylder fremtidens emissionskrav.

Høj ydelse i ethvert henseende

Egholm går ikke på kompromis med kvalitet. Alle redskaber er designet til at levere den maksimale ydelse inden for hver deres område. Kvalitetsmaterialer og funktionelle koblinger til redskabsskift uden brug af værktøj sikrer professionelle resultater og lang levetid.

Alle redskaber kan udskiftes af en person på mindre end 4 minutter - ingen værktøj er nødvendigt og ingen tunge løft er involveret ! Du kan derfor let bruge maskinen til forskellige opgaver hen over dagen uden at miste værdifuld tid på redskabsskifte på værkstedet. Og vi ved alle: at tid er penge. Let betjening er vigtig både i forhold til driftseffektivitet og sikkerhed.

Til Park Ranger 2150 findes følgende redskaber:

Feje-opgaver

- Feje-/sugeanlæg
- Ukrudtsbørste

Grønne opgaver

- Rotor-/multiklipper m./u. opsamling 1000
- Rotor-/multiklipper 1200
- Rotor-/multiklipper 1500
- Græsopsamler
- Hækkeklipper
- Slagleklipper / vertikalskærer
- Kantskærer
- Miljørive
- Løvsuger
- Vipbar skovl
- Tipvogn
- Tiplad

Vinter-opgaver

- Svingbar kost
- Sneslynge
- Sneplov
- V-plov
- Salt- og grusspreder



Basismaskine

- Park Ranger 2150

Standardudstyr:

Dæk 18 x 9.50-8 / 6 lag	Et all round dæk, som kan bruges hele året. Den store bredde på dækket sikrer minimalt overfladetryk.
Fremdrift	Permanent hydrostatisk 4-hjulstræk. Ren hydraulisk redskabsbærer kræver min. vedligeholdelse.
Hydraulik	Olietyperen er Rando HDZ 68 med en tankkapacitet på 15 l. Arbejdstryk op til 180 bar.
Regulering af børstehastighed	Hastighedsregulering for forkoste, svingbar kost og ukrudtsbørste.
Lys og spejle	For maskiner med kabine er EU standard kørelys placeret i toppen af kabinen og sidespejle er monteret på siden af kabinen. For maskiner med lygtebom, vil de være monteret med EU standard kørelys og sidespejle. Modeller uden kabine eller lygtebom er monteret med stop- og blinklys bagerst på maskinen.
12 V strømudtag	Til mobillader.
Anhængertræk	Kugletræk og el-stik for trailer. TÜV godkendt (iht. ECE R55).
Sæde	Mekanisk affjedret COBO sæde med nappa.
Skift af redskaber	Hurtigt redskabsskift uden brug af værktøj (4 min.).
Farve	Grøn RAL6018.

Ekstraudstyr (tilbehør):

Radio	Bluetooth radio med USB og AUX.
DAB+ radio	DAB+ radio med Bluetooth, USB og AUX.
Stor kølerskærm	For at sikre de absolut bedste betingelser for lufttilgang og køling anbefales det at udstyre din Park Ranger 2150 med en stor kølerskærm, når du klipper græs.
Plastlad	Et lille praktisk lad, som giver plads til at tage håndredskaber med ud på de grønne arealer.
Skovl og kostholder	En lille smart option, som giver plads til at tage en skovl og en kost med på maskinen.
Baglift	Et nødvendigt tilvalg ved brug af miljørive - til at sænke og løfte riven. Udvider mulighederne for brug af alternative redskabsløsninger.
Dæk 18 x 9.50-8 / 4 lag	Traktormønstreret dæk, som er velegnet til særligt krævende opgaver og underlag, for overførsel af maksimal trækraft.
Rustbeskyttelse	Rustbeskyttelse af basismaskinen er anbefalet, når maskinen også bruges om vinteren.



Basismaskine

- Park Ranger 2150



1015 mm



2225 mm

1210 mm
1935 mm

Tekniske specifikationer

Dimensioner

Længde	mm	2225
Bredde	mm	1015
Højde med / uden kabine	mm	1935 / 1210

Vægte & andre data

Vægt med / uden kabine ¹⁾	kg	670 / 560
Nyttelast med / uden kabine	kg	630 / 740
Bruttovægt	kg	1300
Tilladt akseltryk, for	kg	740
Tilladt akseltryk, bag	kg	740
Max. tilladt trailervægt uden bremses	kg	750
Max. kombineret trailervægt uden bremses	kg	2050
Max. tilladt trailervægt med bremses	kg	1500
Max. kombineret trailervægt med bremses	kg	2800

Ydeevne

Vendiameter - udvendig (EN 15429-1)	mm	3190
Vendiameter - indvendig (EN 15429-1)	mm	1130
Max. kørehastighed	km/t	16

Støjniveau

Forbikørsel (Udenfor - 2009/63/EC)	dB(A)	N/A
Førersæde (Indenfor - 2009/76/EC)	dB(A)	N/A

Motor

Model	Perkins diesel 403J-11	
EU norm	Stage V	
Motoreffekt	hk/kW	25 / 18,4
Brændstoftank	l	20

CE godkendt iht. EU direktiv

¹⁾ Inkluderer: 75 kg operatør og 90% brændstokkapacitet.



Feje-/sugeanlæg

- Park Ranger 2150

Standardudstyr:

Sugetank	Som standard er sugetanken monteret med et selvrensende rotationsfiltersystem og en rentvandstank med en kapacitet på 100 l.
Forkosteenhed - 2 eller 3 koste	Består af 2 forkoste og et sugemundstykke eller 2 forkoste, 1 sidekost samt et sugemundstykke. Hver kost er forsynet med en vanddyse for at forhindre, at støvet hvirvles rundt, når der arbejdes. Sugemundstykket er konstrueret med få mekaniske dele for minimum drifts- og vedligeholdelsesomkostninger. Sidekosten øger fejebredden til 1660 mm og er velegnet til fejning i hjørner, under bænke el.lign. Sidekosten giver mulighed for fejning på to niveauer samtidigt: Mens de to forkoste fejer på vejen, kan sidekosten feje fortorvskant eller trappetrin et niveau højere. Ønskes sidekost, er denne en fabriksmonteret løsning.
Højderegulering	Højdejustering af forkoste med næsehjul - godt fejeresultat og minimal børsteslitage.
Tankstativ	Stativ til let af-/påmontering og opbevaring af tanken.
Hastighedsregulering	Hastighedsregulering af forkoste er standard.
Vandmåler	En vandmåler er placeret på siden af sugetanken og sikrer et godt overblik over vandforbrug og kapacitet.

Ekstraudstyr (tilbehør):

Ekstern sugeslange	Den eksterne sugeslange er praktisk til områder, som ikke kan nås af feje-/sugeenheden. Med let adgang, stor mobilitet og fremragende sugesugevne kan rengøring hurtigt klares rundt om skraldespande, under bænke, på trapper eller lign. Den 6 m lange slange opmagasineres oven på sugetanken og er altid klar til brug. Specifikationer: 6 m x Ø150 mm.
---------------------------	---



Feje-/sugeanlæg

- Park Ranger 2150



1200 / 1660 mm



2900 / 3500 mm



1850 mm
1935 mm

Tekniske specifikationer

Dimensioner

Længde med 2 / 3 koste	mm	2900 / 3500
Bredde med 2 / 3 koste	mm	1200 / 1660
Højde med / uden kabine	mm	1935 / 1850
Højde med ekstern sugeslange	mm	2200

Opbevaringsmål

Længde med stativ + 2 / 3 koste	mm	1350 / 1500
Bredde med stativ	mm	1200
Højde med stativ	mm	1920
Højde med stativ + ekstern sugeslange	mm	2270

Vægte

Vægt med / uden kabine ¹⁾	kg	960 / 850
Nyttelast med / uden kabine	kg	340 / 450
Vægt - sugetank (ekskl. ekstern sugeslange)	kg	135
Vægt - forkoste, 2 koste	kg	58
Vægt - forkoste, 2 koste + 3. kost	kg	83

Sugetank

Sugetank nettovolumen (EN 15429-1)	l	438
Sugetank bruttovolumen	l	458
Sugetank max. belastning	kg	300
Tiphøjde	mm	1300
Rentvandstank kapacitet	l	100

Fejesystem & ydeevne

Arbejdsbredde - 2 koste	mm	1200
Arbejdsbredde - 3 koste	mm	1660
Vendediameter - 2 koste og sugetank (udvendig) ²⁾	mm	3490
Vendediameter - 3 koste og sugetank (udvendig) ²⁾	mm	4750
Børstemotor, hastighed	rpm	0-100
Børste, diameter Ø	mm	570
Sugeslange, diameter Ø	mm	150
Frihøjde under sugemundstykke	mm	30-80
Frihøjde under kostene	mm	140
Luftflow	m ³ /t	2500
Lufthastighed	km/t	140
Brændstofforbrug @2400 rpm (EN 15429-2:2013)	l/t	2,8
Brændstofforbrug @2800 rpm (EN 15429-2:2013)	l/t	3,6
Støvniveauer: EUnited PM10 og PM2.5		****

Støjemissioner

Lydeffektniveau L _{WA} (2000/14/EC og DIN EN ISO 3744)	dB(A)	107
Lydtryksniveau L _{pA} (DIN EN ISO 11201) ³⁾	dB(A)	87

Vibrationer

Hånd/arm (2002/44/EC og DIN EN ISO 5349-1)	m/s ²	1,35
Hele kroppen (2002/44/EC og DIN EN ISO 5349-1)	m/s ²	0,49

CE godkendt iht. EU direktiv

¹⁾ Inkluderer: sugetank, 2 koste, 75 kg operatør og 90% brændstoffkapacitet.

²⁾ EN 15429-1

³⁾ Ved operatørens øre.



Ukrudtsbørste - Park Ranger 2150



1230 mm



3300 mm

1850 mm
1935 mm

Standardudstyr:

Hydraulisk justerbar kost Den fleksible kost er justerbar via maskinens hydrauliske system.

Hastighedsregulering Hastighedsregulering gør det muligt at justere kostehastigheden.

Afskærmning Afskærmningen sikrer, at ukrudtet ikke spredes under arbejdet, og samler ukrudtet når man vil samle det op med sugemundstykket.

Ekstraudstyr (tilbehør):

Sugemundestykke og sugetank Et dedikeret sugemundestykke med integreret børstevalse gør det muligt at kombinere ukrudtsbørsten med feje-/sugelanlæggets sugetank, så det løsnede ukrudt suges op i sugetanken umiddelbart efter, det er kradset løst.

Tekniske specifikationer

Dimensioner

Længde	mm	3300
Bredde	mm	1230
Højde med / uden kabine	mm	1935 / 1850

Opbevaringsmål

Længde	mm	1450
Bredde	mm	900
Højde	mm	630

Vægt

Vægt (ukrudtsbørste)	kg	85
----------------------	----	----

Ydeevne

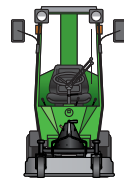
Arbejdsbredde	mm	700
Børstemotor, hastighed	rpm	0-114
Børste, diameter Ø	mm	700
Frihøjde under sugemundestykke (ekstraudstyr)	mm	30
Frihøjde under kost	mm	160
Arbejdshastighed	km/t	2-4

CE godkendt iht. EU direktiv



Rotor-/multiklipper 1000

- Park Ranger 2150



1100 mm



2700 mm



1210 mm
1935 mm

Standardudstyr:

- Vipbar for rengøring** Klipperen kan vippe op og støtte på to støttehjul, som gør rengøring lettere.
- Pianohjul** Pianohjul, som fører klipperen rundt i takt med styringen, er udstyret med stærke glidelejer i hjulgaflerne for lang levetid.

Ekstraudstyr (tilbehør):

- Stor kølerskærm** For at sikre de absolut bedste betingelser for lufttilgang og køling anbefales det at udstyre din Park Ranger 2150 med en stor kølerskærm, når du klipper græs.
- Multiklipper kit** Rotorklipperen kan ombygges til en multiklipper med en skærm, der placeres indvendigt på klipperen. Multiklip giver fine afklip, som forsyner jorden med naturlige næringsstoffer og reducerer behovet for gødning.
- Græsopsamlingskit** Ombygger rotorklipperen til en opsamlingsklipper. Ved at opsamle det afklippede græs sikres det mest professionelle udseende resultat og sunde plæner. Det anbefales at bruge den dedikerede græsopsamlings-tank til dette formål. Se venligst separat dataark for dette redskab.

Tekniske specifikationer

Dimensioner

Længde	mm	2700
Bredde	mm	1100
Højde med / uden kabine	mm	1935 / 1210

Opbevaringsmål

Længde	mm	880
Bredde	mm	1100
Højde	mm	480

Vægt

Vægt (rotorklipper)	kg	90
---------------------	----	----

Ydeevne

Frihøjde under klipper	mm	80
Antal knive	stk.	2
Skærehastighed (tip speed)	m/sek.	77
Klippebredde	mm	1050
Justerbar klippehøjde	mm	30-70
Teoretisk klippeareal - rotor	m ² /t	10500
Teoretisk klippeareal - opsamling / multi	m ² /t	8400

Max. anbefalet arbejdhastighed

Rotorklipper *	km/t	10
Opsamlingsklipper *	km/t	8-10
Multiklipper (kortere græs) *	km/t	10

* Afhænger af græstype og -højde

Støjniveau

Støjniveau LwA (2000/14/EC)	dB(A)	105
-----------------------------	-------	-----

CE godkendt iht. EU direktiv



Rotor-/multiklipper 1200

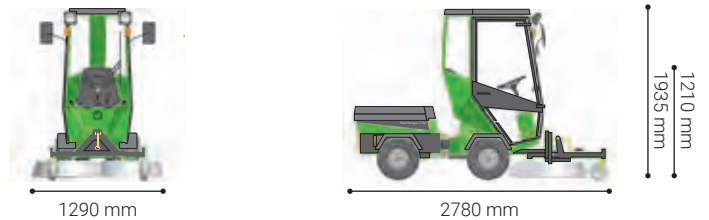
- Park Ranger 2150

Standardudstyr:

- Vipbar for rengøring** Klipperen kan vippes op og støtte på to støttehjul, som gør rengøring lettere.
- Pianohjul** Pianohjul, som fører klipperen rundt i takt med styringen, er udstyret med stærke glidelejer i hjulgaflerne for lang levetid.

Ekstraudstyr (tilbehør):

- Stor kølerskærm** For at sikre de absolut bedste betingelser for lufttilgang og køling anbefales det at udstyre din Park Ranger 2150 med en stor kølerskærm, når du klipper græs.
- Multiklipper kit** Rotorklipperen kan ombygges til en multiklipper med en skærm, der placeres indvendigt på klipperen. Multiklip giver fine afklip, som forsyner jorden med naturlige næringsstoffer og reducerer behovet for gødning.



Tekniske specifikationer

Dimensioner

Længde	mm	2780
Bredde	mm	1290
Højde med / uden kabine	mm	1935 / 1210

Opbevaringsmål

Længde	mm	980
Bredde	mm	1290
Højde	mm	480

Vægt

Vægt (rotorklipper)	kg	103
---------------------	----	-----

Ydeevne

Frihøjde under klipper	mm	110
Antal knive	stk.	2
Skærehastighed (tip speed)	m/sek.	77
Klippebredde	mm	1210
Justerbar klippehøjde	mm	30-70
Teoretisk klippeareal - rotor	m ² /t	15600
Teoretisk klippeareal - multi	m ² /t	12000

Max. anbefalet arbejdhastighed

Rotorklipper *	km/t	10
Multiklipper (kortere græs) *	km/t	10

* Afhænger af græstype og -højde

Støjniveau

Støjniveau LwA (2000/14/EC)	dB(A)	105
-----------------------------	-------	-----

CE godkendt iht. EU direktiv



Rotor-/multiklipper 1500

- Park Ranger 2150



1582 mm



2800 mm

1210 mm
1935 mm

Standardudstyr:

- Hydraulisk vippefunktion** Med manøvrehåndtaget kan klipperen vippe til lodret position for nem rengøring og vedligeholdelse af klipperen.
- Hydraulisk højdejustering** Klippehøjde kan justeres via maskinens hydrauliske system.
- Specialudviklede knive** Klipperen er udstyret med specialudviklede knive, som sikrer et flot klipperesultat på kortere tid og med et mindre energiforbrug.
- Pianohjul** Pianohjul, som fører klipperen rundt i takt med styringen, er udstyret med stærke glidelejer i hjulgaflerne for lang levetid.
- Plænebeskyttelseskærm** Plænebeskyttelseskærmene beskytter såvel knive som plæne. Skærmene forhindrer større skarpe eller hårde genstande i at ramme knivene, hvorved slid af knivene reduceres. Skærmene beskytter også plænen, da man undgår, at de kører ned i plænen, hvis klipperen sænkes for meget.

Ekstraudstyr (tilbehør):

- Stor kølerskærm** For at sikre de absolut bedste betingelser for lufttilgang og køling anbefales det at udstyre din Park Ranger 2150 med en stor kølerskærm, når du klipper græs.
- Multiklipper kit** Rotorklipperen kan ombygges til en multiklipper med et nyt knivsæt og en skærm, der placeres indvendigt på klipperen. Multiklip giver fine afklip, som forsyner jorden med naturlige næringsstoffer og reducerer behovet for gødning.

Tekniske specifikationer

Dimensioner

Længde	mm	2800
Bredde	mm	1582
Højde med / uden kabine	mm	1935 / 1210

Opbevaringsmål

Længde	mm	990
Bredde	mm	1582
Højde	mm	480

Vægt

Vægt (rotorklipper)	kg	127
---------------------	----	-----

Ydeevne

Frihøjde under klipperen	mm	95-115
Antal knive	stk.	3
Skærehastighed (tip speed)	m/sek.	77
Klippebredde	mm	1500
Justerbar klippehøjde	mm	30-80
Teoretisk klippeareal - rotor	m ² /t	15000
Teoretisk klippeareal - multi	m ² /t	13500

Max. anbefalet arbejdhastighed

Rotorklipper *	km/t	10
Multiklipper (kortere græs) *	km/t	9

* Afhænger af græstype og -højde

Støjniveau

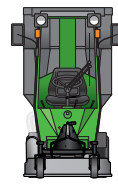
Støjniveau LwA (2000/14/EC)	dB(A)	N/A
-----------------------------	-------	-----

CE godkendt iht. EU direktiv



Græsopsamler

- Park Ranger 2150



1100 mm



3100 mm

1950 mm

Standardudstyr:

Hydraulisk tømning-funktion

Nem tømning af tanken uden nedstigning fra førersædet. Hydraulisk tip-funktion via betjeningsgreb og automatisk oplukkelig topklap.

Med en tippenhøjde på 1.860 mm kan græsopsamlings-tanken tømmes direkte i container.

Todelt sugeslange

Todelt sugeslange sikrer god adgang i tilfælde af tilstopning.

Luftindtag

Specielt luftindtag på begge sider af græsopsamlings-tanken beskytter redskabsbærerens motor imod græsstøv.

Sikkerhedsventil

Sikkerhedsventil sikrer, at turbine og klipper stopper under tømning.

Tankstativ

Det medfølgende stativ tillader enkelt og hurtig af- og påmontering af tanken. Stativet anvendes også til opbevaring af tanken.

Ekstraudstyr (tilbehør):

Multiklipper og rotor-klipper kits

Du kan hurtigt ombygge opsamlerens klipper til en multiklipper og en almindelig rotorklipper uden opsamling ved hjælp af specielle kits.

Løvsuger

Græsopsamleren kan også kombineres med løvsugeren for let opsamling af blade.

Tekniske specifikationer

Dimensioner

Længde (med rotorklipper 1000)	mm	3100
Bredde (med rotorklipper 1000)	mm	1100
Højde med kabine	mm	1950

Opbevaringsmål

Længde	mm	1700
Bredde	mm	1050
Højde	mm	2000

Vægte

Vægt med / uden kabine ¹⁾	kg	995 / 885
Nyttelast med / uden kabine	kg	305 / 415
Vægt (græsopsamler)	kg	170
Vægt (tankstativ)	kg	31

Græsopsamlingstank

Græsopsamlingstank, volumen	l	470
Græsopsamlingstank, max. belastning	kg	120
Tiphøjde	mm	1800

Ydeevne

Luftflow	m ³ /t	1500
Luft hastighed	km/t	70
Arbejdshastighed	km/t	8-10

Støjniveau

Støjniveau LwA (2000/14/EC)	dB(A)	105
-----------------------------	-------	-----

CE godkendt iht. EU direktiv

¹⁾ Inkluderer: græsopsamler, klipper 1000, 75 kg operatør og 90% brændstofkapacitet.



Hækkeklipper

- Park Ranger 2150



Standardudstyr:

- Beskyttelseskærm** Til montering på knivbjælken ved transport og opbevaring.
- Støtteben** Hækkeklipperen er udstyret med støtteben som benyttes ved afmontering af redskabet for sikker parkering.
- Holder** For altid at have oliespray klar og ved hånden, er der monteret holder til oliespray på den lodrette bom.

Tekniske specifikationer

Dimensioner

Længde	mm	3500
Bredde	mm	1700
Højde med / uden kabine	mm	1935 / 1450

Opbevaringsmål

Længde	mm	1000
Bredde	mm	1500
Højde	mm	1650

Vægte


Vægt (knivbjælke)	kg	25
Vægt (klipperbom)	kg	105

Ydeevne

Klippebredde	mm	1300
Lodret klippehøjde, max. *	mm	3200
Vandret klippehøjde *	mm	0-2100
Vandret rækkevidde *	mm	0-2500
Grentykkelse, max.	mm	25
Arbejdshastighed	km/t	0-2
Antal knive (dobbeltklip)	stk.	36
Olieforbrug	l/min.	25


CE godkendt iht. EU direktiv

* Rækkevidder på klippebom er angivet ved påmonteret knivbjælke.



Slagleklipper

- Park Ranger 2150



1475 mm



2895 mm



1210 mm
1935 mm

Standardudstyr:

Klippehøjde Klippehøjden justeres af de 2 forreste hjul ved en grov- og finjustering. Grovjusteringen sker med 7 afstandsringe i intervallet 0-110 mm. Finjusteringen sker med et trinløst justeringshåndtag.

Ekstraudstyr (tilbehør):

Vertikalskærekne Hvis klipperens slagler udskiftes med vertikalknive, omdannes slagleklipperen til en vertikalskærer, som bekæmper mos og ukrudt helt uden brug af pesticider. Den fjerner simpelthen mosset samtidig med, at den skærer en tynd rille i plænen, så græsrodderne får luft. Derved styrker den græsset, så plænen bliver mere modstandsdygtig over for ukrudt.

Kontravægte Det anbefales at anvende kontravægte monteret sammen med baghjulene på Park Ranger 2150, når slagleklipperen anvendes (2 x 18,5 kg).

Stor kølerskærm For at sikre de absolut bedste betingelser for lufttilgang og køling anbefales det at udstyre din Park Ranger 2150 med en stor kølerskærm, når du klipper græs.

Tekniske specifikationer

Dimensioner

Længde	mm	2895
Bredde	mm	1475
Højde med / uden kabine	mm	1935 / 1210

Opbevaringsmål

Længde	mm	955
Bredde	mm	1475
Højde	mm	435

Vægt

Vægt (slagleklipper / vertikalskærer)	kg	154 / 151
---------------------------------------	----	-----------

Ydeevne

Antal slagler	stk.	76
Antal vertikalknive, max.	stk.	38
Slagleklipper - klippebredde	mm	1226
Slagleklipper - klippehøjde	mm	1-110
Rotoromdrejninger, max.	rpm	2800
Vertikalskærer - skærebredde	mm	1172
Vertikalskærer - skæredybde	mm	0-15

CE godkendt iht. EU direktiv



Kantskærer - Park Ranger 2150



1200-1350 mm



2270 mm

1210 mm
1935 mm

Standardudstyr:

- Rotorskærer med to skær** Kantskæreren har et skæreblad og 2 fræserskær for optimal ydelse. Under kantskæringen kultiverer maskinen også jorden for et perfekt resultat.
- Justerbar arbejdsdybde** Arbejdsdybden er regulerbar i forhold til jordforhold ved at justere støttehjulet.
- Vendbare blade** Gør det muligt at skære både ind mod maskinen og væk fra den.
- Sideforskydning** Gør det muligt at justere afstanden mellem maskine og bearbejdningssted.

Tekniske specifikationer

Dimensioner

Længde	mm	2270
Bredde	mm	1200-1350
Højde med / uden kabine	mm	1935 / 1210

Opbevaringsmål

Længde	mm	540
Bredde	mm	920
Højde	mm	500

Vægt

Vægt (kantskærer)	kg	53
-------------------	----	----

Ydeevne

Frihøjde under skæret	mm	140
Klippedybde (max.)	mm	95
Sideforskydning	mm	150
Arbejdshastighed	km/t	1-2

CE godkendt iht. EU direktiv



Miljørive - Park Ranger 2150



1100 mm



2500 mm

1210 mm
1935 mm

Standardudstyr:

Bagudvendt skuffejern Bagudvendte skuffejern - miljøriven hænger ikke fast i træerødder.

Ekstraudstyr (tilbehør):

Baglift Et tvunget tilvalg for at kunne sænke og løfte riven.

Tekniske specifikationer

Dimensioner

Længde	mm	2500
Bredde	mm	1100
Højde med / uden kabine	mm	1935 / 1210

Opbevaringsmål

Længde	mm	500
Bredde	mm	1100
Højde	mm	260

Vægt

Vægt (løvrive)	kg	32
----------------	----	----

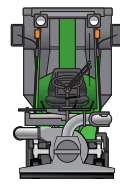
Ydeevne

Arbejdsbredde	mm	1100
Frihøjde under rive	mm	80
Skuffejernet's arbejdsdybde i jorden	mm	20-40

CE godkendt iht. EU direktiv



Løvsuger - Park Ranger 2150



1200 mm



3100 mm

1950 mm

Standardudstyr:

- Løvsugeslange** Løvsugeslangen har en rækkevidde på hele 4,2 m.
- Justerbart håndtag** Arbejdsstillingen kan let indstilles efter brugeren med det justerbare håndtag på løvsugeslangen. Bæreamen forhindrer at slangen hviler på hække og prydeplanter under arbejdet.
- Centraljustering** Centraljustering af styrehjul sikrer hurtig og nem justering af sugehøjden, så den passer nøjagtigt til overfladen og løvmængden.
- To turbiner** De to turbiner, en i løvsugeren og en i løvtanken, sikrer at løvet er ekstra findelt og klart til kompostering, når det lander i løvtanken. Tanken/græsopsamler købes separat.

Ekstraudstyr (tilbehør):

- Græsopsamler** Skal kombineres med græsopsamler for at fungere. Se venligst separat dataark for græsopsamler/tank specifikationer og funktioner.

Tekniske specifikationer

Dimensioner

Længde	mm	3100
Bredde	mm	1200
Højde med kabine	mm	1950

Opbevaringsmål

Længde	mm	800
Bredde	mm	1050
Højde	mm	900

Vægte

Vægt med / uden kabine ¹⁾	kg	995 / 885
Nyttelast med / uden kabine	kg	305 / 415
Vægt (løvsuger)	kg	90

Ydeevne

Sugebredde	mm	1050
Frihøjde under sugemundstykke	mm	180
Løvsugeslange, længde	mm	4200
Sugeslange, diameter Ø	mm	125
Løvsugeslange, diameter Ø	mm	125
Luftflow mellem 2 turbiner	m ³ /t	2250
Luft hastighed i løvsugeslange	km/t	184
Arbejdshastighed	km/t	3-6

CE godkendt iht. EU direktiv

¹⁾Inkluderer: løvsuger, græsopsamler, 75 kg operatør og 90% brændstofkapacitet.



Vipbar skovl

- Park Ranger 2150



1045 mm



2790 mm



1210 mm
1935 mm

Standardudstyr:

Løftekapacitet: 100 kg Den vipbare skovl sparer brugeren for mange tunge løft i hverdagen. Når der lige skal hentes et ekstra læs stabilgrus, sand eller muldjord, er den nemlig yderst praktisk. 100 kg transporteres hurtigt helt derhen, hvor det skal bruges - selv på de smalleste stier.

Hydraulisk tipfunktion Den hydrauliske tipfunktion er rar at arbejde med og helt perfekt, når læsset f.eks. skal tippes af hen over forhindringer som sandkassekanter eller lave hække. Og læsset kan fordeles allerede under tippingen og herefter jævnes med skovlskæret, så der efterlades et færdigt resultat.

Robust stålkonstruktion Den vipbare skovl er en robust stålkonstruktion, der udover at skovle løser mange anderledes opgaver, som f.eks. at skrabe græskanter af stier med fast belægning.

Tekniske specifikationer

Dimensioner

Længde	mm	2790
Bredde	mm	1045
Højde med / uden kabine	mm	1935 / 1210

Opbevaringsmål

Længde	mm	670
Bredde	mm	1045
Højde	mm	405

Vægt

Vægt (vipbar skovl)	kg	38
---------------------	----	----

Ydeevne

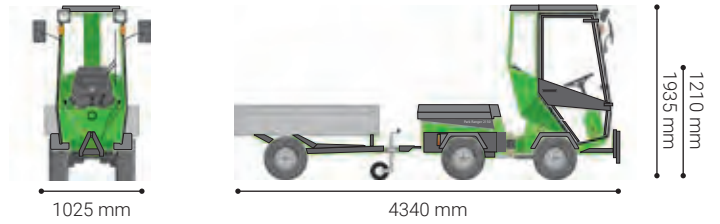
Volumen	l	66
Løftekapacitet	kg	100
Frihøjde under skovl	mm	480

CE godkendt iht. EU direktiv



Tipvogn

- Park Ranger 2150



Standardudstyr:

- Stålchassis** Tipvognen er konstrueret på en stærk stålchassisramme med faste sider.
- Hydraulisk tip-funktion** Tømningen af tipvognens 0,44 m³ klares let fra førersædet via joysticket.
- Næsehjul** Næsehjulet muliggør let montering, afmontering og opbevaring.

Ekstraudstyr (tilbehør):

- Høje sider** De høje sider øger trailerens volumen. De er 40 cm høje.
- Lyssæt** Den galvaniserede bom med baglys gør traileren synlig i trafikken.

Tekniske specifikationer

Dimensioner

Længde	mm	4340
Bredde	mm	1025
Højde med / uden kabine	mm	1935 / 1210

Opbevaringsmål

Længde	mm	2100
Bredde	mm	1025
Højde	mm	850

Vægt

Vægt (tipvogn)	kg	160
----------------	----	-----

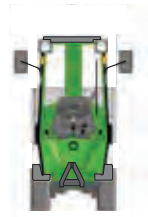
Ydeevne

Vogn, længde	mm	1500
Vogn, bredde	mm	950
Vogn, højde	mm	310
Vogn, højde med ekstra høje sider	mm	350
Volumen	m ³	0,44
Volumen med ekstra høje sider	m ³	1,02
Lastkapacitet, max.	kg	440
Læsehøjde	mm	850

CE godkendt iht. EU direktiv



Tiplad - Park Ranger 2150



1015 mm



2440 mm

1210 mm
1935 mm

Standardudstyr:

- Hydraulisk tipfunktion** Med den hydrauliske tipfunktion er det let og hurtigt at tømme tipladdet.
- Aftagelige sider** Volumen kan justeres med de aftagelige sider.
- Låsbar bagsmæk** Bagsmækken kan låses i vandret stilling, så man kan transportere planker, haveredskaber m.m. på laddet.
- Stativ** Stativ til let og hurtig af- og påmontering af tiplad medfølger som standard. En person kan derfor let montere tipladdet alene.

Tekniske specifikationer

Dimensioner

Længde	mm	2440
Bredde	mm	1015
Højde med / uden kabine	mm	1935 / 1340

Opbevaringsmål

Længde	mm	1400
Bredde	mm	950
Højde	mm	1350

Vægte

Vægt med / uden kabine ¹⁾	kg	770 / 660
Nyttelast med / uden kabine	kg	530 / 640
Vægt (tiplad)	kg	138

Ydeevne

Lad, længde	mm	1040
Lad, bredde	mm	860
Lad, højde	mm	300/600
Volumen	m ³	0,4
Lastkapacitet, max.	kg	300
Læsehøjde	mm	700-1040


CE godkendt iht. EU direktiv

¹⁾Inkluderer: tiplad, 75 kg operatør og 90% brændstofkapacitet.



Svingbar kost

- Park Ranger 2150



1220 mm



3020 mm

1935 mm

Standardudstyr:

- Trapez ophæng** Trapez drejeophæng betyder, at kosten altid fejer fri foran maskinens hjul uanset vinklen. Den svingbare kost drejer automatisk sammen med redskabsbæreren, så den altid fejer foran hjulene.
- Reverseringsfunktion** Med reverseringsfunktionen kan operatøren ændre kostens rotationsretning og dermed feje materiale baglæns ud af snævre steder, parkeringspladser mm, hvilket sikrer et godt resultat.
- Justerbar hastighed** Rotationshastigheden kan let justeres fra kabinen, så det altid passer til fejebehovet.
- Støtteben** Støttebenet er indbygget i den svingbare kost, så den nemt kan afmonteres og opmagasineres. Det beskytter også kosten ved opbevaring.

Ekstraudstyr (tilbehør):

- Ekstra stor skærm** Maskinen kan udstyres med en ekstra stor skærm for at forhindre, at sne hvirvles op foran forruden. I sommermånederne gør skærmen det desuden nemmere at styre retningen for det fejede sand og grus. Skærmen kan også monteres på eksisterende svingbare koste.
- Rustbeskyttelse** Vi anbefaler rustbeskyttelse, hvilket forlænger levetiden af redskabet.

Tekniske specifikationer

Dimensioner

Længde	mm	3020
Bredde	mm	1220
Højde med kabine	mm	1935

Opbevaringsmål

Længde	mm	900
Bredde	mm	1220
Højde	mm	650

Vægt

Vægt (svingbar kost)	kg	101
----------------------	----	-----

Ydeevne

Arbejdsbredde - lige	mm	1220
Arbejdsbredde - skråtstillet 25°	mm	1140
Frihøjde under kost	mm	420
Børste, diameter Ø	mm	550
Arbejdshastighed	km/t	1-10
Teoretisk fejekapacitet	m ² /t	12200
Håndtering af snedybder op til	mm	150
Børstemotor, hastighed	rpm	255
Drejevinkel		25°

CE godkendt iht. EU direktiv



Sneslynge

- Park Ranger 2150



1015 mm



2740 mm

1935 mm

Standardudstyr:

Justerbar udkastertud Sneslyngen har justerbar udkastertud, som slynger sneen 1-10 meter væk.

Skær og slæbesko Sneslyngen har udskifteligt skær og justerbare slæbesko.

Ekstraudstyr (tilbehør):

Kontravægte Når sneslyngen arbejder alene - altså uden salt- og grusspreder - anbefales det at bruge kontravægte af hensyn til balancen.

Rustbeskyttelse Vi anbefaler rustbeskyttelse, hvilket forlænger levetiden af redskabet.

Tekniske specifikationer

Dimensioner

Længde	mm	2740
Bredde	mm	1015
Højde med kabine	mm	1935

Opbevaringsmål

Længde	mm	790
Bredde	mm	1010
Højde	mm	1050

Vægt

Vægt (sneslynge)	kg	120
------------------	----	-----

Ydeevne


Arbejdsbredde	mm	1000
Indføringsåbningens højde	mm	600
Frihøjde under sneslyngen	mm	420
Snegldiameter	mm	380
Kastevingediameter	mm	380
Akselomdrejninger	rpm	950-1300

CE godkendt iht. EU direktiv



Sneplov

- Park Ranger 2150



1300 mm



2700 mm

1935 mm

Standardudstyr:

- Sikkerhedstipfunktion** Ved betjening i dyb sne er der risiko for at støde ind i forhindringer. Tipfunktionen reducerer risikoen for skader på såvel sneploven som på omgivelserne.
- Gummiskær** 100 mm høj, 26 mm tyk og 1300 mm bredt gummiskær. Skæret kan bruges på begge sider, hvilket giver dobbelt så lang levetid.
- Gummiskæret er ideelt til smeltende sne og til grundig skrabning af overflader uden at beskadige dem.
- Slæbesko** De 2 slæbesko er højdejusterbare og sikrer at skæret følger variationer i underlaget.

Ekstraudstyr (tilbehør):

- Rustbeskyttelse** Vi anbefaler rustbeskyttelse, hvilket forlænger levetiden af redskabet.

Tekniske specifikationer

Dimensioner

Længde	mm	2700
Bredde	mm	1300
Højde med kabine	mm	1935

Opbevaringsmål

Længde	mm	550
Bredde	mm	1300
Højde	mm	545

Vægt

Vægt (sneplov)	kg	67
----------------	----	----

Ydeevne

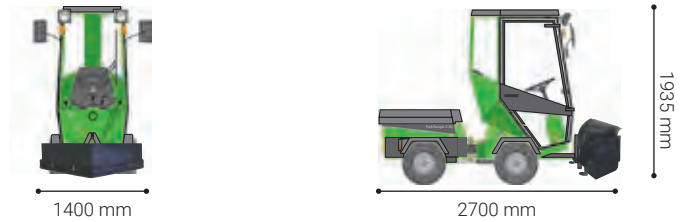
Arbejdsbredde - lige	mm	1300
Arbejdsbredde - vinklet	mm	1130
Frihøjde under skæret	mm	400
Frihøjde under slæbesko	mm	350
Arbejdshastighed	km/t	1-16
Håndtering af snedybder op til	mm	350
Drejevinkel		30°
Kapacitet, teoretisk	m ² /t	20800

CE godkendt iht. EU direktiv



V-plov

- Park Ranger 2150



Standardudstyr:

- Hydraulisk vinkeljustering** Hver side/blad kan justeres hydraulisk inde fra kabinen, hvilket gør det let for operatøren at justere alt efter behov.
- Vibrationsdæmpning** A-rammen har indbygget vibrationsdæmpning, hvilket øger komforten og reducerer støj.
- Vulkollan-skær** Gummiskæret er godt til belægning, som kræver en ekstra skånsom behandling. Skæret kan vendes og bruges på begge sider, hvilket giver en dobbelt så lang levetid. V-ploven kan udstyres med enten vulkaniseret gummi eller stålskær.
- Stålskær** Skæret kan vendes og bruges på begge sider, hvilket giver en dobbelt så lang levetid. V-ploven kan udstyres med enten stålskær eller vulkaniseret gummi.
- Sikkerhedstipfunktion** Ved betjening i dyb sne er der risiko for at støde ind i forhindringer. Sikkerhedstipfunktionen af den nederste del af V-skæret reducerer risikoen for skader på såvel sneploven som på omgivelserne.
- Slæbesko** De 2 slæbesko er højdejusterbare og sikrer, at skæret følger variationer i underlaget.

Ekstraudstyr (tilbehør):

- Rustbeskyttelse** Vi anbefaler rustbeskyttelse, hvilket forlænger levetiden af redskabet.

Tekniske specifikationer

Dimensioner

Længde	mm	2700
Bredde (lige)	mm	1400
Højde med kabine	mm	1935

Opbevaringsmål

Længde	mm	500
Bredde	mm	1200
Højde	mm	600

Vægt

Vægt (V-plov)	kg	114
---------------	----	-----

Ydeevne

Arbejdsbredde - lige	mm	1400
Arbejdsbredde - vinklet	mm	1200-1400
Arbejdsbredde - 30°, Y- & V-form	mm	1200
Frihøjde under skæret	mm	140
Frihøjde under støttefoden	mm	125
Arbejdshastighed	km/t	1-16
Håndtering af snedybder op til	mm	500
Drejevinkel		30°
Kapacitet, teoretisk	m ² /t	22400

CE godkendt iht. EU direktiv



Salt- og grusspreder

- Park Ranger 2150



1015 mm



2510 mm

1935 mm

Standardudstyr:

- Holdbare materialer** Alle dele, som kommer i kontakt med salt og sand er rustfrie, udført i syntetiske materialer eller rustfritål.
- Omrører** Omrøreren forebygger blokeringer, knuser klumper og sikrer præcis og ensartet spredning - og derved en ensartet tøning af underlaget. Omrøreren er udført i hærdet Hardox stål og dermed meget robust.
- Materialeopbevaring** Der er plads til en ekstra pose salt eller sand på toppen af spredersens rist, så operatøren kan efterfylde på ruten. Men vær venligst opmærksom på den maksimale nyttelast.
- Stativ** Et stativ til af-/påmontering leveres sammen med sprederen som standard. Stativet har hjul, som gør det let at flytte sprederen i forbindelse med opbevaring og uden tunge løft for brugeren.
- Dækpresenning** Dækpresenning holder materialet tørt og hjælper derigennem indirekte til en præcis spredning.

Ekstraudstyr (tilbehør):

- Saltstop** Røret sikrer at fint materiale så som fint salt ikke render ud af sprederen. Det reducerer spild og øger driftseffektivitet.
- Rustbeskyttelse** Vi anbefaler rustbeskyttelse, hvilket forlænger levetiden af redskabet.

Tekniske specifikationer

Dimensioner

	mm	2510
Længde	mm	2510
Bredde	mm	1015
Højde med kabine	mm	1935

Opbevaringsmål

Længde med stativ	mm	1175
Bredde	mm	800
Højde med stativ	mm	1350

Vægte

Vægt med kabine ¹⁾	kg	860
Nyttelast med kabine	kg	440
Vægt (spreader)	kg	97
Vægt - stativ	kg	31

Spreader

Volumen	l	210
Spreader, max. belastning	kg	350
Læsehøjde	mm	1250

Ydeevne

Spredebredde	mm	1000-5000
Arbejdshastighed	km/t	1-16

CE godkendt iht. EU direktiv

¹⁾Inkluderer: salt og grusspreder, 75 kg operatør og 90% brændstofkapacitet.



Noter

- Park Ranger 2150



Honest Work.

Egholm A/S udvikler, producerer og markedsfører redskabsbærere, som holder veje, parker og udendørs-arealer rene og indbydende hele året rundt. Vi leverer kvalitetsmaskiner og funktionelle redskaber til mennesker, som dagligt laver et ærligt stykke arbejde med at holde vores byer rene, velholdte og indbydende. Med specialværktøj, som er udviklet til maskinerne, leverer Egholm maskiner perfekte resultater uanset hvilken opgave, der er tale om. Egholm maskiner er fremstillet af håndværkere i Danmark og anvendes i byer og parker i hele verden.

Honest Machines.

Egholm redskabsbærere er udviklet af mennesker, som brænder for teknologi og innovation. Vi lytter til de mennesker, som kører, anvender og servicere maskiner fra Egholm, for de er de rigtige eksperter. Det er vores mission at designe, fremstille og markedsføre redskabsbærere, som giver perfekte resultater i den virkelige verden. Egholm maskiner er ærlige maskiner - ikke kun fordi de giver komfort, sikkerhed og solide slutresultater. De er også en sund investering i mange år fremover, og de giver et enestående investeringsafkast.

Honest People.

Vi vil gerne have, at du på alle mulige måder tænker på os som din partner. Og vi insisterer altid på pålidelighed, tillid og ærlighed i vores partnerskab med dig og med vores netværk af forhandlere og servicepartnere. Vi er ukomplicerede og direkte i vores kommunikation og i vores samarbejde med alle parter. Det er troen på hårdt arbejde og uviljen til at gå på kompromis, der hjælper os med at levere den kvalitet, vi er kendt for. Og vi tror på, at det også afspejles i de maskiner, vi fremstiller til dig.

Egholm A/S

Transportvej 27
7620 Lemvig, Danmark
T.: +45 97 81 12 05
www.egholm.dk - info@egholm.dk